

Wrinkle Free Pillow
リンクル フリーピロー

お取り扱い説明書

ASMOT®
www.asmot.jp

本製品をご購入いただきありがとうございます。

快適にお使いいただくために……

【リンクルフリーピローの主な特 】

1. 独自の3D形状

a. アーチサポート設計

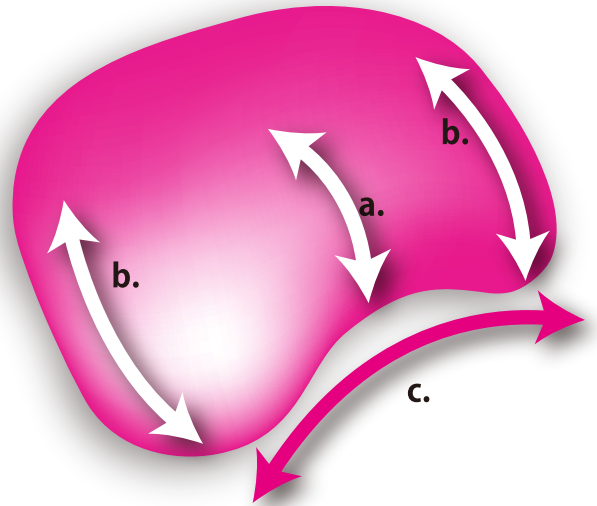
首筋を優しくストレッチしながら、しっかりと支えます。首のラインを一定に保つ為、インナーポケットを装着。安定した寝姿勢を維持し、首のくせシワができにくいポジションをつくります。

b. サイドサポート設計

両サイドには、ボリューム感をもたせ頭部を包み込むようにサポート。横向きになっても頭部が落ち込まないので、寝返りもスムーズ。

c. アジャスト設計

肩のラインに合わせ内側にカーブさせることにより、首、肩部分に無駄な隙間ができにくく、体型にあわせてフィットします。



2. 枕本体の生地は、表面に頭部を包み込みフィットさせるのに最適な伸縮性のあるものを、裏面には鹿の子タイプの生地で、通気性に配慮したものを使用。


3. 適度な柔軟性と弾力性を合わせ持ち、頭部を優しく包み込むのに最適なつぶ綿を使用。

4. お肌をやさしくいたわり、なめらかな肌触りで快適性が魅力のスクワラン成分配合の生地を使用したピロケース付。

5. 本体、枕カバー共にウォッシュブルですので、清潔にお使いいただけます。


【ご使用方法】

- 本体内側のカーブラインに肩の位置を合わせ、枕中央のくぼみに頭部をのせてください。
- 手のひらを揺すりながら押し当てると、粒わたが移動しますので、高さ、形の微調整ができます。
- 仰向けの姿勢で視線が真上を見る位置を目安に、頭部を枕にフィットさせてください。
- カバー、本体共にウォッシュابلですので、お手入れが簡単です。



リンクルフリーピローを使用すると・・・

頸椎を優しくサポートしながら頭部が沈み込みますので、自然と顎の位置が上がり、美しい首のラインを保ちます。



高い枕を使用すると・・・

顎の位置が下がり、首筋に癖シワができやすい状態になりがちです。

■仕様

サイズ

側地

【ピロケース】パイル : 綿85%・レーヨン15%

グランド : ポリエステル100%

【枕】表地:

裏地: ポリエステル100%

詰め物

【枕】 ポリエステル100%(つぶ綿)

<日本製>

●●● ピロケースの洗濯方法 ●●●

1. ピロケースの間口より枕本体を取り出します。
2. 洗濯機、または手洗いで洗濯してください。
3. 洗濯後は、風通しの良い所で干してください。
※タンブラー乾燥は避けてください。
4. ピロケース内側の洗濯表示に基づいて洗濯してください。

●●● 枕本体の洗濯方法 ●●●

1. ピロケース 枕本体を取り出します。
2. 枕を洗濯ネット等に入れて洗濯機に入れてください。
※他の物と一緒に洗濯はしないでください。
3. 洗剤は中性洗剤を使用し、すすぎをかけてください。
4. 洗濯後は、必ず脱水(2分)してください。
5. 脱水後は、洗濯機から取り出して、中わたをよくもみほぐし、
風通しの良い所で干してください。
※タンブラー乾燥は避けてください。
6. 中わたが、完全に乾くまで十分に干してください。
7. 枕の両サイドから中わたを再度よくもみほぐしてください。
8. 枕本体の洗濯表示に基づいて洗濯してください。

⚠ 使用上の注意

- 無理な姿勢での使用はおやめください。
- クッション、座布団など、枕以外での使用はおやめください。
- 折り曲げたり、乱暴に扱わないでください。
- 枕の形状に偏りがでた場合は、中 をもみほぐして形を整えてください。
- カバーや本体に汚れが付着した時は速やかに洗濯してください。
- 頸椎などに疾患がある方は、必ず医師に相談の上、使用してください。

<製造元>

ナオ・シング株式会社

埼玉県比企郡川島町吹塚760-2 ☎ 0120-376-933

<http://www.nao-thing.co.jp>